

教科書ワーク

答えとてびき

「答えとてびき」は、
とりはずすことが
できます。



東京書籍版

英語 **5** 年

使い方

まちがえた問題は、もう一度よく読んで、なぜまちがえたのかを考えましょう。音声を聞きなおして、あとに続いて言ってみましょう。

Unit 1

16
ページ

聞いて練習のワーク

1 (1) ナナ (2) ハヤト (3) アオイ (4) マサキ

2 (1) Yuka (2) Jack

(3) Mary (4) Naoki

てびき

1 What's your name? は「あなたの名前は何ですか」という意味です。My name is ～. (わたしの名前は～です) などと答えます。

2 How do you spell your name? は「あなたの名前はどのようにつづりますか」という意味です。名前のつづりを 1 文字ずつ答えます。

読まれた英語

1 (1) What's your name? — My name is Nana.
(2) What's your name? — My name is Hayato.
(3) What's your name? — My name is Aoi.
(4) What's your name? — My name is Masaki.

2 (1) How do you spell your name?
— Y-U-K-A. Yuka.
(2) How do you spell your name?
— J-A-C-K. Jack.
(3) How do you spell your name?
— M-A-R-Y. Mary.
(4) How do you spell your name?
— N-A-O-K-I. Naoki.

17
ページ

まとめのテスト

1 (1) What's

(2) My name

(3) Nice

2 (1) How do you spell your
name?

(2) Y-U-T-A. Yuta.

てびき

1 (1) 「あなたの名前は何ですか」は What's your name? と言います。

(2) 「わたしの名前は～です」は My name is ～. と言います。

(3) 「はじめまして」は Nice to meet you. と言います。

2 (1) (2) 「あなたの名前はどのようにつづりますか」は How do you spell your name? と言います。答えるときは、名前をアルファベット 1 文字ずつに区切って言います。

1 (1) ○ (2) × (3) × (4) ○

	名 前	スポーツ	教科	食べ物
(1)	Takumi	(イ)	(ク)	(コ)
(2)	Yumi	(エ)	(オ)	(サ)
(3)	Tom	(ウ)	(キ)	(ケ)

てびき

1 I like ~. は「わたしは～が好きです」、I don't like ~. は「わたしは～が好きではありません」という意味です。

2 What ~ do you like? は「あなたはどんな[何の]～が好きですか」という意味です。what sport は「どんなスポーツ」、what subject は「何の教科」、what food は「どんな食べ物」という意味です。I like ~. (わたしは～が好きです) と答えます。

読まれた英語

- 1 (1) I like volleyball.
(2) I don't like table tennis.
(3) I don't like salad.
(4) I like pizza.

- 2 (1) Takumi, what sport do you like?
— I like dodgeball.
What subject do you like?
— I like social studies.
What food do you like?
— I like steak.
(2) Yumi, what sport do you like?
— I like soccer.
What subject do you like?
— I like Japanese.
What food do you like?
— I like pizza.
(3) Tom, what sport do you like?
— I like baseball.
What subject do you like?
— I like music.
What food do you like?
— I like hamburgers.

1 (1) animal

(2) like

(3) don't

2 (1) I like volleyball.

(2) I like curry and rice.

てびき

1 (1) 「あなたはどんな動物が好きですか」は What animal do you like? と言います。

(2) 「わたしは～が好きです」は I like ~. と言います。

(3) 「わたしは～が好きではありません」は I don't like ~. と言います。

- 2 (1) What sport do you like? は「あなたはどんなスポーツが好きですか」という意味です。I like volleyball. (わたしはバレーボールが好きです) を選びます。
(2) What food do you like? は「あなたはどんな食べ物が好きですか」という意味です。I like curry and rice. (わたしはカレーライスが好きです) を選びます。

Unit 2

30
ページ

聞いて練習の7ー7

- 1 (1) ウ (2) イ (3) ア (4) エ
2 (1) 2月10日 (2) 4月11日
(3) 5月3日 (4) 10月22日

てびき

1 (1) May 5th は「5月5日」、(2) March 3rd は「3月3日」、(3) January 1st は「1月1日」、(4) December 25th は「12月25日」という意味です。

2 When is your birthday? は「あなたの誕生日はいつですか」という意味です。My birthday is <月> <日>. (わたしの誕生日は～月～日です) と答えます。

読まれた英語

- 1 (1) May 5th (2) March 3rd
(3) January 1st (4) December 25th
2 (1) When is your birthday, Takumi?
— My birthday is February 10th.
(2) When is your birthday, Anna?
— My birthday is April 11th.
(3) When is your birthday, Tom?
— My birthday is May 3rd.
(4) When is your birthday, Yumi?
— My birthday is October 22nd.

31
ページ

まとめのテスト

- 1 (1) March (2) June
(3) December (4) August
(5) November
2 (1) When is your birthday?
(2) My birthday is May 7th.

てびき

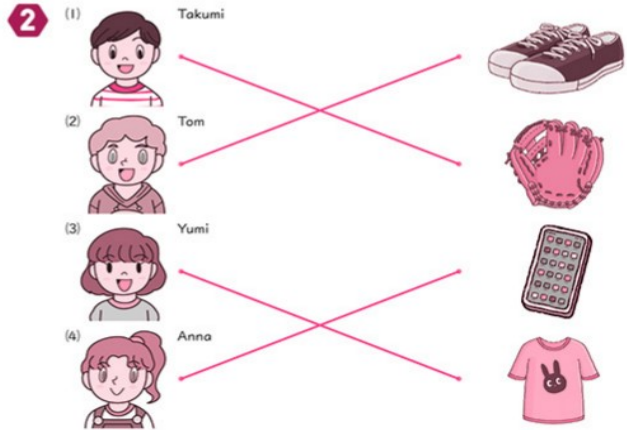
1 (1) 「3月」は March、(2) 「6月」は June、(3) 「12月」は December、(4) 「8月」は August、(5) 「11月」は November と言います。

- 2 (1) 「あなたの誕生日はいつですか」は When is your birthday? と言います。
(2) 「わたしの誕生日は～月～日です」は My birthday is <月> <日>. と言います。

36
ページ

聞いて練習の7ー7

- 1 (1) ○ (2) ○ (3) ○ (4) ×



てびき

- 1 (1) bag は「かばん」、(2) mug は「マグカップ」、(3) dictionary は「辞書」、(4) comic book は「マンガ本」という意味です。
2 What do you want for your birthday? は「あなたは誕生日に何がほしいですか」という意味です。I want ～. (わたしは～がほしいです) と答えます。

読まれた英語

- 1 (1) bag (2) mug
(3) dictionary (4) comic book
2 (1) What do you want for your birthday, Takumi?
— I want a new glove.
(2) What do you want for your birthday, Tom?
— I want nice shoes.
(3) What do you want for your birthday, Yumi?
— I want a new T-shirt.
(4) What do you want for your birthday, Anna?
— I want a smartphone.

1 (1) What

(2) want

(3) are

(4) This

2 (1) want (2) want

てびき

1 (1) 「あなたは誕生日に何がほしいですか」は What do you want for your birthday? と言います。

(2) 「わたしは～がほしいです」は I want ～. と言います。

(3) 「はい、どうぞ」と相手にものをわたすときは、Here you are. と言います。

(4) 「これはあなたにです」は This is for you. と言います。

2 (1) 「あなたは誕生日に何がほしいですか」は What do you want for your birthday? と言います。

(2) 「わたしは～がほしいです」は I want ～. と言います。

聞いて練習のワーク

1 (1) × (2) ○ (3) × (4) ○

	名 前	テニス	バイオリン
(1)	Aoi	(○)	(○)
(2)	Koji	(×)	(○)
(3)	Yuka	(○)	(×)
(4)	John	(×)	(×)

てびき

1 I can ～. は「わたしは～(することが)できます」、I can't ～. は「わたしは～(することが)できません」という意味です。

2 Can you ～? は「あなたは～(することが)できますか」という意味です。Yes, I can. (はい、できます) や No, I can't. (いいえ、できません) と答えます。



読まれた英語

1 (1) I can't play the recorder well.
(2) I can cook well.
(3) I can't swim fast.
(4) I can sing well.

2 (1) Can you play tennis, Aoi?
— Yes, I can.
Can you play the violin well?
— Yes, I can.
(2) Can you play tennis, Koji?
— No, I can't.
Can you play the violin well?
— Yes, I can.
(3) Can you play tennis, Yuka?
— Yes, I can.
Can you play the violin well?
— No, I can't.
(4) Can you play tennis, John?
— No, I can't.
Can you play the violin well?
— No, I can't.

- 1 (1) can (2) can (3) Can (4) can't

2 (1) Yes, I can.

(2) No, I can't.

(3) Yes, I can.

てびき

- 1 (1) 「わたしは～(することが)できます」は、I can ～.と言います。
 (2) 「あなたは～(することが)できます」は、You can ～.と言います。
 (3) 「あなたは～(することが)できますか」は、Can you ～?と言います。
 (4) 「わたしは～(することが)できません」は、I can't ～.と言います。
- 2 (1) は「あなたはバドミントンをすることができますか」という意味です。
 (2) は「あなたは速く泳ぐことができますか」という意味です。
 (3) は「あなたは上手に踊ることができますか」という意味です。

- 1 (1) ○ (2) × (3) × (4) ○
 2 (1) エ (2) オ (3) イ (4) ウ

てびき

- 1 This is ～. は「こちらは～(さん)です」、He [She] is ～. は「彼[彼女]は～です」という意味です。(1) teacher は「先生」、(2) tennis player は「テニス選手」、(3) baseball player は「野球選手」、(4) basketball player は「バスケットボール選手」という意味です。
- 2 (1) brave は「勇敢な」、(2) active は「活動的な」、(3) kind は「親切な」、(4) smart は「利口な」という意味です。

読まれた英語

- 1 (1) This is my mother. She is a teacher.
 (2) This is my brother. He is a tennis player.
 (3) She is my sister. She is a baseball player.
 (4) He is my friend. He is a basketball player.
- 2 (1) Who is Takumi?
 — He is my friend. He is brave.
 (2) Who is Ann?
 — She is my sister. She is active.
 (3) Who is Koji?
 — He is my father. He is kind.
 (4) Who is Mami?
 — She is my grandmother. She is smart.

まとめのテスト

- 1 (1) 男の子 (2) 女性
(3) お母さん (4) おじいさん

2 (1) Who is this?

(2) He is my friend.

(3) He is shy.

てびき

1 (1) boy は「男の子」、(2) woman は「女性」、(3) mother は「お母さん」、(4) grandfather は「おじいさん」という意味です。

- 2 (1) 「こちらはだれですか」は Who is this? と言います。
(2) 「彼はわたしの友達です」は He is my friend. と言います。
(3) 「彼は内気です」は He is shy. と言います。

聞いて練習のワーク

- 1 (1) × (2) ○ (3) ○ (4) ×

- 2 (1) ウ (2) ア (3) エ (4) オ

てびき

1 (1) swim は「泳ぐ」、(2) fly は「飛ぶ」、(3) play the recorder は「リコーダーをふく」、(4) play basketball は「バスケットボールをする」という意味です。

- 2 He [She] can ~ well. は「彼は〔彼女は〕上手に~ (することが) できます」という意味です。
(1) sing は「歌う」、(2) play tennis は「テニスをする」、(3) play the guitar は「ギターをひく」、(4) cook は「料理をする」という意味です。

読まれた英語

- 1 (1) swim
(2) fly
(3) play the recorder
(4) play basketball
- 2 (1) This is Takumi. He can sing well.
(2) This is Anna. She can play tennis well.
(3) This is Yumi. She can play the guitar well.
(4) This is Tom. He can cook well.

まとめのテスト

- 1 (1) sing (2) swim

(3) play

2 (1) No, he can't.

(2) Yes, he can.

てびき

1 (1) 「歌う」は sing、(2) 「泳ぐ」は swim、(3) 「テニスをする」は play tennis と言います。

- 2 (1) は「彼は上手に踊ることが出来ますか」という意味です。
(2) は「彼はバスケットボールをすることが出来ますか」という意味です。

プラスワーク

- 1 (1) ア (2) イ (3) イ
(4) ア (5) イ

てびき

アルファベットの太文字と小文字のそれぞれの形に注意しましょう。C と G、E と F、O と Q は形がにているので気を付けましょう。また、b と d、i と j、u と v はまちがいがいやすいので気を付けましょう。

- 1 (1) lemon は「レモン」、(2) guitar は「ギター」、(3) July は「7月」、(4) library は「図書館、図書室」、(5) September は「9月」という意味です。

読まれた英語

- 1 (例) hamburger
(1) lemon
(2) guitar
(3) July
(4) library
(5) September

Unit 5

66
ページ

聞いて練習のワーク

- 1 (1) ウ (2) ア (3) イ (4) エ
2 (1) オ (2) ア (3) イ

てびき

1 (1) zoo は「動物園」、(2) aquarium は「水族館」、(3) restaurant は「レストラン」、(4) library は「図書館、図書室」という意味です。

2 What do you have in your town? は「あなたの町には何がありますか」、We have ~. は「(わたしたちには) ~があります」という意味です。

読まれた英語

- 1 (1) zoo
(2) aquarium
(3) restaurant
(4) library
2 (1) What do you have in your town, Misato?
— We have a nice restaurant.
(2) What do you have in your town, Koji?
— We have a famous park.
(3) What do you have in your town, John?
— We have a good museum.

67
ページ

まとめのテスト

1 (1) aquarium (2) famous

(3) museum (4) stadium

2 (1) What do you have in your town?

(2) We have a famous beach.

てびき

1 (1) 「水族館」は aquarium、(2) 「有名な」は famous、(3) 「博物館、美術館」は museum、(4) 「スタジアム」は stadium と言います。

2 (1) 「あなたの町には何がありますか」は What do you have in your town? と言います。
(2) 「有名な浜辺があります」は We have a famous beach. と言います。

- 1 (1) ウ (2) エ (3) ア (4) イ
2 (1) ウ (2) ア (3) イ (4) オ

てびき

1 (1) convenience store は「コンビニエンスストア」、(2) hospital は「病院」、(3) police station は「警察署」、(4) station は「駅」という意味です。

- 2 Excuse me. (すみません) は人に声をかけるときに使います。Where is ~? は「~はどこですか」という意味です。Go straight for ~ block(s). は「~区画まっすぐに行ってください」、Turn right [left]. は「右に[左に]曲がってください」、You can see it on your right[left]. は「それはあなたの右[左]手に見えます」という意味です。音声を聞きながら、★から指でたどっていきましょう。

読まれた英語

- 1 (1) convenience store
(2) hospital
(3) police station
(4) station
2 (1) Excuse me.
Where is the junior high school?
— Go straight for one block. Turn right.
You can see it on your left.
(2) Excuse me.
Where is the supermarket?
— Go straight for two blocks. Turn left.
You can see it on your right.
(3) Excuse me.
Where is the post office?
— Go straight for one block. Turn left.
Go straight for one block. Turn right.
You can see it on your left.
(4) Excuse me.
Where is the fire station?
— Turn right. Go straight for one block.
Turn left. You can see it on your right.

- 1 (1) Where (2) Go
(3) Turn (4) see

- 2 イ → エ → ア

てびき

1 (1) 「~はどこですか」は、Where is ~? と言います。

(2) 「まっすぐに行ってください」は、Go straight. と言います。

(3) 「右に曲がってください」は、Turn right. と言います。

(4) 「それはあなたの左手に見えます」は、You can see it on your left. と言います。

- 2 ★からスタジアムまでは、「2区画まっすぐに行ってください」→「右に曲がってください」→「それはあなたの左手に見えます」と説明します。

Unit 6

78

ページ

聞いて練習の7ー7

- 1 (1) ○ (2) × (3) × (4) ○
 2 (1) ア、カ (2) ウ、オ
 (3) イ、カ、ク (4) エ、キ、ケ

てびき

1 I'd like ~. は「~をください」という意味です。(1) coffee は「コーヒー」、(2) juice は「ジュース」、(3) ice cream は「アイスクリーム」、(4) chocolate は「チョコレート」という意味です。

- 2 What would you like? は「何をめしあがりますか」という意味です。答えるときは、I'd like ~. (~をください) と言います。

読まれた英語

- 1 (1) I'd like coffee.
 (2) I'd like juice.
 (3) I'd like ice cream.
 (4) I'd like chocolate.
 2 (1) What would you like, Takumi?
 — I'd like a hamburger and ice cream.
 (2) What would you like, Yumi?
 — I'd like pizza and salad.
 (3) What would you like, Koji?
 — I'd like curry and rice, ice cream, and coffee.
 (4) What would you like, Nana?
 — I'd like French fries, a parfait, and tea.

79

ページ

まとめのテスト

- 1 (1) milk (2) parfait
 (3) tea (4) cake
 (5) mineral water
 2 (1) What would you like?
 (2) I'd like pizza and coffee.

てびき

1 (1) 「牛乳」は milk、(2) 「パフェ」は parfait、(3) 「紅茶」は tea、(4) 「ケーキ」は cake、(5) 「ミネラルウォーター」は mineral water と言います。

- 2 (1) 「何をめしあがりますか」は What would you like? と言います。
 (2) 「~をください」は I'd like ~. と言います。

てびき

84

ページ

聞いて練習の7ー7

- 1 (1) ○ (2) × (3) ○ (4) ×
 2 (1) 600 (2) 820 (3) 550

てびき

1 (1) thirty は「30」、(2) sixty は「60」、(3) one hundred は「100」、(4) eighteen は「18」という意味です。

- 2 How much is it? は「いくらですか」という意味です。It's ~ yen. は「~円です」という意味です。

読まれた英語

- 1 (1) thirty
 (2) sixty
 (3) one hundred
 (4) eighteen
 2 (1) I'd like a hamburger and milk. How much is it?
 — It's 600 yen.
 (2) I'd like salad and juice. How much is it?
 — It's 820 yen.
 (3) I'd like ice cream and tea. How much is it?
 — It's 550 yen.

1 (1) fifty

(2) ninety

(3) forty-six

(4) eighty-eight

2 (1) like

(2) How

(3) It's

てびき

1 (1)「50」は fifty、(2)「90」は ninety、
(3)「46」は forty-six、(4)「88」は eighty-eight
です。

2 (1)「～をください」は I'd like ～. と言います。
(2)「いくらですか」は How much is it? と言
います。
(3)「～円です」は It's ～ yen. と言います。

1 (1) ○ (2) × (3) × (4) ○

	名 前	行きたい場所	そこに行きたい理由
(1)	Mary	(イ)	(オ)
(2)	Tom	(ア)	(キ)
(3)	Anna	(ウ)	(エ)

てびき

1 (1) winter は「冬」、(2) summer は
「夏」、(3) swim は「泳ぐ」、(4) eat は「食べる」
という意味です。

2 Where do you want to go in Japan? は「あな
たは日本でどこに行きたいですか」という意味
です。Why do you want to go to ～? は「あな
たはなぜ～に行きたいのですか」という意味で
す。



読まれた英語

1 (1) winter
(2) summer
(3) swim
(4) eat

2 (1) Mary, where do you want to go in
Japan?
— I want to go to Kyoto in summer.
Why do you want to go to Kyoto?
— I want to see fireworks.
(2) Tom, where do you want to go in Japan?
— I want to go to Sapporo in spring.
Why do you want to go to Sapporo?
— I want to see the cherry blossoms.
(3) Anna, where do you want to go in
Japan?
— I want to go to Hirosaki in fall.
Why do you want to go to Hirosaki?
— I want to go to temples.

まとめのテスト

- 1 (1) 魚つりに行く (2) 雪まつりを見る

2 (1) Where do you want to

go in Japan?

(2) I want to go to Kyoto.

(3) Why do you want to

go to Kyoto?

(4) I want to buy food.

てびき

1 (1) go fishing は「魚つりに行く」、
(2) see the snow festival は「雪まつりを見る」
という意味です。

- 2 (1) 「あなたは～でどこに行きたいですか」は
Where do you want to go in ~? と言います。
(2) 「わたしは～に行きたいです」は I want to
go to ~. と言います。
(3) 「あなたはなぜ～に行きたいのですか」は
Why do you want to go to ~? と言います。
(4) 「わたしは～を買いきたいです」は I want to
buy ~. と言います。

聞いて練習の7ー7

- 1 (1) イ (2) ウ (3) ア (4) エ

- 2 (1) エ (2) イ (3) ア

てびき

1 (1) interesting は「おもしろい」、
(2) beautiful は「美しい」、(3) good は「良い、
おいしい」、(4) famous は「有名な」という意味
です。

- 2 What do you want to do in ~? は「あなた
は～で何をしたいですか」という意味です。
I want to ~. は「わたしは～したいです」とい
う意味です。

読まれた英語

- 1 (1) interesting
(2) beautiful
(3) good
(4) famous

- 2 (1) Mike, what do you want to do in Kyoto?
— I want to go fishing.
(2) Lisa, what do you want to do in Nara?
— I want to go to temples.
(3) John, what do you want to do in Lake
Biwa?
— I want to see fireworks.

- 1 (1) 円 (2) 正方形
(3) 人気のある (4) わくわくさせる

- 2 (1) What do you want to
do in Tokyo?
(2) I want to go to Ueno Zoo.
(3) It's amazing.

てびき

1 (1) circle は「円」、(2) square は「正方形」、(3) popular は「人気のある」、(4) exciting は「わくわくさせる」という意味です。

- 2 (1) 「あなたは～で何をしたいですか」は What do you want to do in ～? と言います。
(2) 「わたしは～したいです」は I want to ～. と言います。
(3) 感想や様子をつけ加えるときは、It's ～. と言います。「～」には感想や様子を表すことが入ります。

- 1 (1) ○ (2) × (3) ○ (4) ×

	名前	あこがれの人	職業	得意なこと
(1)	Nana	お父さん	(力)	(キ)
(2)	Koji	(イ)	先生	(ケ)
(3)	Yumi	(ウ)	(オ)	英語を話すこと

てびき

1 (1) baker は「パン焼き職人」、(2) programmer は「プログラマー」、(3) scientist は「科学者」、(4) police officer は「警察官」という意味です。

- 2 Who is your hero? は「あなたのヒーローはだれですか」という意味です。He [She] is good at ～. は「彼は[彼女は]～(を)することが得意です」という意味です。



読まれた英語

- 1 (1) He is a baker.
(2) He is a programmer.
(3) He is a scientist.
(4) She is a police officer.
- 2 (1) Nana, who is your hero?
— My hero is my father. He is a doctor.
He is good at fishing.
(2) Koji, who is your hero?
— My hero is my sister. She is a teacher. She is good at singing.
(3) Yumi, who is your hero?
— My hero is my mother. She is a researcher. She is good at speaking English.

1 (1) Who (2) mother



(3) friendly (4) cooking



2 (1) Why is he your hero?



(2) He is brave.




てびき

- 1 (1) 「あなたのヒーローはだれですか」は Who is your hero? と言います。
 (2) 「お母さん」は mother と言います。
 (3) 「友好的な」は friendly と言います。
 (4) 「彼女は～(すること)が得意です」は She is good at ～. と言います。「～」に動作を表すことばを置くときは、ことばの最後に ing がついた形にします。「料理をする」は cook と言います。
- 2 (1) 「彼はなぜあなたのヒーローなのですか」は Why is he your hero? と言います。
 (2) 「彼は勇敢です」は He is brave. と言います。

1 (1)   b d

(2)   f h

(3)   r s

2 (1)  (2)  (3) 
 f a d

3 (1) × (2) ○

4 (1) ウ (2) ア

てびき

下線部の文字に注意しましょう。


- 1 (1) boy (男の子)、bed (ベッド)
 (2) house (家)、hot (暑い)
 (3) red (赤)、rice (ご飯、米)
- 2 (1) apple (リンゴ)
 (2) desk (机)
 (3) fish (魚)
- 3 (1) cat (ネコ)、pig (ブタ)
 (2) pen (ペン)、ten (10)
- 4 (1) fun (楽しいこと)、fox (キツネ)、sunny (晴れている)、run (走る)
 (2) dog (イヌ)、frog (カエル)、box (箱)、hat (ふちのある)ぼうし)

読まれた英語

- 1 (1) boy, bed
 (2) house, hot
 (3) red, rice
- 2 (1) apple
 (2) desk
 (3) fish
- 3 (1) cat, pig
 (2) pen, ten
- 4 (1) fun
 ア fox
 イ sunny
 ウ run
 (2) dog
 ア frog
 イ box
 ウ hat

夏休みのテスト

1 (1) × (2) ○ (3) ○ (4) ×



3 (1) オ (2) イ (3) エ (4) ウ

4 (1) 8月5日 (2) 音楽 (3) ギター (4) ピアノ

5 (1) Nice (2) don't like

(3) Can (4) can't

6 My name is Mary.

My birthday is

December 30th.

I want a new computer

for my birthday.

I can cook well.

てびき

1 (1) dodgeball は「ドッジボール」、
(2) science は「理科」、(3) horse は「ウマ」、(4) mug
は「マグカップ」という意味です。

2 What subject do you like? は「あなたは何の
教科が好きですか」、What food do you like?
は「あなたは何の食べ物が好きですか」という
意味です。I like ~. (わたしは～が好きです)
と答えます。like のあとに続くことばに注意し
ましょう。

3 What do you want for your birthday? は
「あなたは誕生日に何がほしいですか」という
意味です。I want ~. (わたしは～がほしいで
す) と答えます。

4 My name is ~. は「わたしの名前は～です」
という意味です。

My birthday is ~. は「わたしの誕生日は～で
す」という意味です。日付は〈月〉〈日〉の順に
言います。

I like ~. は「わたしは～が好きです」という意
味です。

I can ~. は「わたしは～することができます」、
I can't ~. は「わたしは～することができませ
ん」という意味で、「～」には動作を表すことば
を入れます。

5 (1) 「はじめまして」は Nice to meet you. と
言います。

(2) 「わたしは～が好きではありません」は I
don't like ~. と言います。

(3) 「あなたは～することができますか」は Can
you ~? と言います。

(4) Can you ~? には、Yes, I can. (はい、でき
ます) や、No, I can't. (いいえ、できません)
で答えます。

6 My birthday is ~. は「わたしの誕生日は～
です」という意味です。「12月」は December
と言います。

I want ~. は「わたしは～がほしいです」とい
う意味です。「コンピューター」は computer と
言います。

I can ~ well. は「わたしは上手に～すること
ができます」という意味です。「料理をする」は
cook と言います。

読まれた英語

1 (1) dodgeball

(2) science

(3) horse

(4) mug

2 (1) What subject do you like, Mika?

— I like music.

What food do you like?

— I like hamburgers.

(2) What subject do you like, Haruto?

— I like English.

What food do you like?

— I like curry and rice.

(3) What subject do you like, Risako?

— I like math.

What food do you like?

— I like grilled fish.

3 (1) What do you want for your birthday?

— I want a cap.

(2) What do you want for your birthday?

— I want soccer shoes.

(3) What do you want for your birthday?

— I want a new T-shirt.

(4) What do you want for your birthday?

— I want comic books.

4 Hi. My name is Tom. My birthday is August 5th. I like music. I can play the guitar. But I can't play the piano.

冬休みのテスト



1 (1) × (2) ○ (3) ○ (4) ×

2 (1)

700 yen
830 yen
690 yen

3 (1) エ (2) ア (3) オ (4) イ

4 (1) ウ (2) イ (3) ア (4) オ

5 (1) Who (2) How

(3) What (4) see

6 (1) This is my grandmother.
She is kind.
She can sing well.
(2) This is my friend.
He is active.
He can run fast.

てびき

1 (1) police station は「警察署」、
(2) fly は「飛ぶ」、(3) fifty は「50」、(4) tea は「紅
茶、茶」という意味です。

2 I'd like ~. は「~をください」、How much
is it? は「いくらですか」という意味です。It's
~ yen. (~円です)などと答えます。

3 What do you have in your town? は「あなた
の町には何がありますか」という意味です。
We have ~. (~があります)と答えます。

4 Where is ~? は「~はどこですか」という意
味です。Go straight for ~ block(s). (~区画
まっすぐに行ってください)、Turn right[left].
(右に[左に]曲がってください)、You can see
it on your left[right]. (それはあなたの左[右]
手に見えます)などと答えます。

5 (1) 「こちらはだれですか」は Who is this? と

言います。

(2)「いくらですか」は How much is it? と言います。

(3)「何をめしあがりますか」は What would you like? と言います。

(4)「それはあなたの右手に見えます」は You can see it on your right. と言います。

6 (1) This is ~. は「こちらは~です」という意味です。「祖母」は grandmother と言います。She can ~. は「彼女は~することが出来ます」という意味です。「上手に歌う」は sing well と言います。

(2) He is ~. は「彼は~です」という意味です。「活動的」は active と言います。

読まれた英語

1 (1) police station

(2) fly

(3) fifty

(4) tea

2 (1) I'd like a hamburger. How much is it?
— It's 700 yen.

(2) I'd like a parfait. How much is it?
— It's 690 yen.

(3) I'd like pizza. How much is it?
— It's 830 yen.

3 (1) What do you have in your town, Riku?
— We have a good park.

(2) What do you have in your town, Tom?
— We have a nice restaurant.

(3) What do you have in your town, Sae?
— We have a famous museum.

(4) What do you have in your town, Emma?
— We have a famous aquarium.

4 (1) Where is the post office?
— Go straight for one block. Turn right. You can see it on your left.

(2) Where is the supermarket?
— Go straight for one block. Turn left. Go straight for one block. Turn right. You can see it on your left.




(3) Where is the zoo?
— Go straight for two blocks. Turn left. You can see it on your right.

(4) Where is the church?
— Turn right. Go straight for one block. Turn left. You can see it on your right.

学年末のテスト

1 (1) × (2) ○ (3) × (4) ○



(1) Hikaru 	行きたい場所 (<u>エ</u>) したいこと (<u>コ</u>)	(2) Shiori 	行きたい場所 (<u>ウ</u>) したいこと (<u>ケ</u>)
(3) Toru 	行きたい場所 (<u>イ</u>) したいこと (<u>キ</u>)	(4) Miyu 	行きたい場所 (<u>オ</u>) したいこと (<u>力</u>)

4 (1) 姉 [妹] (2) 親切
(3) ピアノをひく (4) 料理をする

5 (1) Where (2) Turn
(3) What (4) I'd

6 Hello, my name is Sam.
I like sushi.
I want to go to Niigata.
I want to see fireworks.
I want to eat delicious sushi.

てびき

1 (1) bag は「かばん」、(2) colorful は「色あざやかな」、(3) blue は「青」、(4) rugby は「ラグビー」という意味です。

2 This is ~. は「こちらは~です」、He [She] is ~. は「彼 [彼女] は~です」、He [She] is good at ~. は「彼 [彼女] は~が得意です」という意味です。

3 Where do you want to go in Japan? は「あなたは日本でどこに行きたいですか」という意味です。答えるときは I want to go to ~. (わたしは~(場所)に行きたいです) と言います。季節も答えるときは、最後に〈in+季節〉を続けます。Why do you want to go to ~? は「あなたはなぜ~(場所)に行きたいのですか」という意味です。答えるときは I want to ~. (わたしは~したいです) と言います。

4 Who is your hero? は「あなたのヒーローはだれですか」という意味です。答えるときは My hero is ~. (わたしのヒーローは~です) と言います。Why is she [he] your hero? は「彼女[彼]はなぜあなたのヒーローなのですか」という意味です。答えるときは She [He] is ~. (彼女[彼]は~です) などと言います。Can she [he] ~? は「彼女[彼]は~することができますか」という意味です。答えるときは Yes, she [he] can. (はい、できます) や、No, she [he] can't. (いいえ、できません) と言います。She [He] is good at ~. は「彼女[彼]は~が得意です」という意味です。

5 (1)「~はどこですか」は Where is ~? と言います。
(2)「右に曲がってください」は Turn right. と言います。
(3)「何をめしあがりますか」は What would you like? と言います。
(4)「~をください」とお店で注文するときは I'd like ~. と言います。

6 「わたしは~が好きです」は I like ~. と言います。
I want to ~. は「わたしは~したいです」という意味です。「花火を見る」は see fireworks と言います。「とてもおいしい」は delicious と言います。

He is good at singing.

3 (1) Where do you want to go in Japan, Hikaru?

— I want to go to Gifu in summer.

Why do you want to go to Gifu?

— I want to eat *dango*.

(2) Where do you want to go in Japan, Shiori?

— I want to go to Nara in spring.

Why do you want to go to Nara?

— I want to see the cherry blossoms.

(3) Where do you want to go in Japan, Toru?

— I want to go to Hokkaido in winter.

Why do you want to go to Hokkaido?

— I want to see the Snow Festival.

(4) Where do you want to go in Japan, Miyu?

— I want to go to Kyoto in fall.

Why do you want to go to Kyoto?

— I want to see temples.

4 Who is your hero, Sana?

— My hero is my sister.

Why is she your hero?

— She is kind.

Can she play the guitar?

— No, she can't. She can play the piano.

She is good at cooking.

読まれた英語

- 1** (1) bag
(2) colorful
(3) blue
(4) rugby

- 2** (1) This is my father. He is a scientist.
He is good at fishing.
(2) This is my mother. She is a baker. She is good at playing badminton.
(3) This is my brother. He is a programmer.

単語リレー

- ① family
- ② father
- ③ sister
- ④ steak
- ⑤ spaghetti
- ⑥ fried chicken
- ⑦ recorder
- ⑧ guitar
- ⑨ drum
- ⑩ dodgeball
- ⑪ badminton
- ⑫ volleyball
- ⑬ chair
- ⑭ glove
- ⑮ calendar
- ⑯ English
- ⑰ Japanese
- ⑱ math
- ⑲ Sunday
- ⑳ Wednesday
- ㉑ Friday
- ㉒ spring
- ㉓ summer
- ㉔ fall
- ㉕ winter
- ㉖ January
- ㉗ July
- ㉘ December
- ㉙ America
- ㉚ Japan
- ㉛ doctor
- ㉜ teacher
- ㉝ gym
- ㉞ station
- ㉟ big
- ㊱ kind
- ㊲ like
- ㊳ go to school